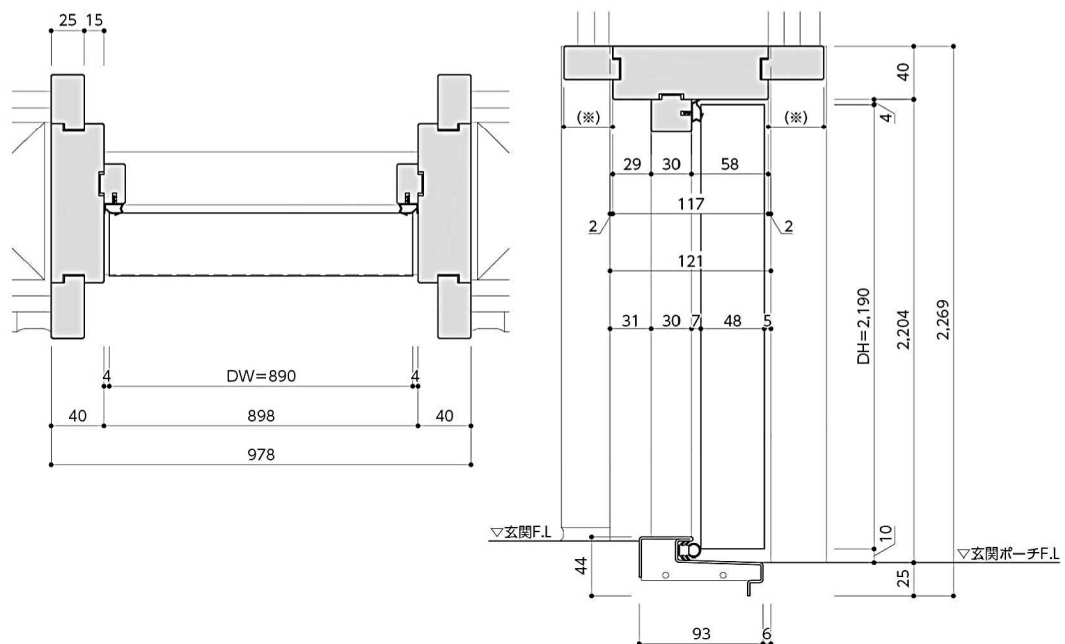


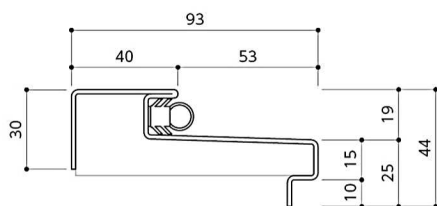
納まり図 玄関枠・片開枠

■ 玄関枠



※ 額縁見込寸法 (※) はご指定いただけます。

■ ステンレス沓摺寸法図



※ 連 RenHG について

- 枠形状・納まり・扉厚等が上図と異なります。
- 店舗・共用エントランス等での使用を想定した商品の為、一般住宅の玄関戸としてはご使用になれません。
- 商品の詳細・納まり等についてはお問い合わせください。

一迎 片開戸

■ 標準金具一覧

金具名	隠し丁番	取手		錠前			ドアフィック		ドアガード
		プッシュプルハンドル	レバーハンドル	本錠錠	お施主様用+	工事用+	内蔵型	露出型	
セト名									
B1セト	<input type="checkbox"/>	<input type="checkbox"/>	<input type="checkbox"/>	<input type="checkbox"/>	<input type="checkbox"/>	<input type="checkbox"/>	<input type="checkbox"/>	<input type="checkbox"/>	<input type="checkbox"/>
B2セト	<input type="checkbox"/>	<input type="checkbox"/>	<input type="checkbox"/>	<input type="checkbox"/>	<input type="checkbox"/>	<input type="checkbox"/>	<input type="checkbox"/>	<input type="checkbox"/>	<input type="checkbox"/>
C1セト	<input type="checkbox"/>	<input type="checkbox"/>	<input type="checkbox"/>	<input type="checkbox"/>	<input type="checkbox"/>	<input type="checkbox"/>	<input type="checkbox"/>	<input type="checkbox"/>	<input type="checkbox"/>
C2セト	<input type="checkbox"/>	<input type="checkbox"/>	<input type="checkbox"/>	<input type="checkbox"/>	<input type="checkbox"/>	<input type="checkbox"/>	<input type="checkbox"/>	<input type="checkbox"/>	<input type="checkbox"/>

※1 レバーハンドルはMIWA製品より選択いただけます。

■ 電気錠用金具一覧

金具名	隠し丁番	取手		錠前			ドアフィック		ドアガード
		プッシュプルハンドルS(※1)	電気錠ユニットテンキーシステム(※2)	登録用FKLカード	お施主様用+	工事用+	内蔵型	露出型	
セト名									
B1-セト	<input type="checkbox"/>	<input type="checkbox"/>	<input type="checkbox"/>	<input type="checkbox"/>	<input type="checkbox"/>	<input type="checkbox"/>	<input type="checkbox"/>	<input type="checkbox"/>	<input type="checkbox"/>
B2-セト	<input type="checkbox"/>	<input type="checkbox"/>	<input type="checkbox"/>	<input type="checkbox"/>	<input type="checkbox"/>	<input type="checkbox"/>	<input type="checkbox"/>	<input type="checkbox"/>	<input type="checkbox"/>

※1 電気錠ユニット付属の場合、プッシュプルハンドルは標準品のサイズと異なります (L全長430mm⇒S全長250mm)。

※2 電気錠ユニットテンキーシステム仕様詳細は、下記サイトよりご確認ください。



■ 各種性能

断熱性能試験及び気密性能試験を各試験場にて実施しております。両試験ともに、“縦Slime SG”を試験体しております。

“縦Wline HG”及び“縦 Slime SG IG ブラック”は同様の性能が見込まれます。

断熱性能：H5等級 (U値=1.35W/mK) 同等

気密性能：A4等級 (通気量1.7m<sup>3</sup>/h・m<sup>2</sup> 圧力差10Pa時)

■ 塗装色

塗料メーカーと共同開発をした2液性塗料を採用しています。塗料が木材に浸透することで、扉表面を保護し、劣化スピードを遅らせます。

大気暴露試験方法 (JISZ2381) に準拠して、アンダーガラス暴露と直接暴露試験を行い、耐候性を検証しています。



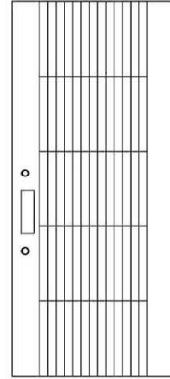
## 玄関扉価格一覧

### 奏 KANADE (塗装品)

セット価格 ¥893,600 ※運賃別途

#### セット内容

- 扉本体 (桧) ×1set
- 枠本体 (桧) ×1set
- 杵摺 (ステンレス) ×1set
- 金具B1セット ×1set

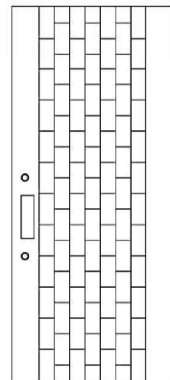


### 鱗 UROKO (塗装品)

セット価格 ¥901,600 ※運賃別途



#### セット内容

- 扉本体 (桧) ×1set
- 枠本体 (桧) ×1set
- 杵摺 (ステンレス) ×1set
- 金具B1セット ×1set





## ■ Front door -玄関扉- 価格一覧

### 一迎 片開戸

商品名	漣 Ren HG 檜
デザイン	
片開戸	塗装品
	扉本体 ¥842,000
	枠本体 ¥106,000
	SUS杵摺 ¥72,400
	額縁 ¥52,000
	金具Aセット ¥347,500
	金具B 1セット -
	金具B 2セット -
	金具C 1セット -
	金具C 2セット -

P.57

商品名	縦 WLine HG 檜	縦 Sline IG ブラック 杉
デザイン		
片開戸	塗装品	塗装品
	扉本体 ¥278,000	¥281,000
	枠本体 ¥106,000	¥106,000
	SUS杵摺 ¥72,400	¥72,400
	額縁 ¥52,000	¥52,000
	金具Aセット -	-
	金具B 1セット ¥259,200	¥259,200
	金具B 2セット -	-
	金具C 1セット ¥190,700	¥190,700
	金具C 2セット -	-

P.57

金具 (Aセット)	金具 (B1セット)	金具 (B2セット)	金具 (C1セット)	金具 (C2セット)
フロアヒンジ	隠し丁番	隠し丁番	隠し丁番	隠し丁番
棒取手	プッシュプルハンドル	プッシュプルハンドル	レバーハンドル	レバーハンドル
本締錠2ヶ	本締錠2ヶ	本締錠2ヶ	本締錠2ヶ	本締錠2ヶ
ドアガード	ドアチェック内蔵型	ドアチェック露出型	ドアチェック内蔵型	ドアチェック露出型
	ドアガード	ドアガード	ドアガード	ドアガード

「扉本体」と「枠」と「金具セット」の組み合わせでご発注ください。  
掲載価格に消費税、組立費、工事費、運賃等は含まれておりません。